



Lazy Jack

Lazy jack wykonujemy z tkaniny akrylowej **MASACRIL**. Składa się z montowanej po obu stronach bomu kieszeni na żagiel, oraz dodatkowego pokrowca, obejmującego maszt i żagiel w kieszeni, od strony liku przedniego. Kieszeń i pokrowiec są zamykane na zamek błyskawiczny. Pokrowiec ma w części dolnej zapinki typu **MF**, a w górnej, wokół masztu, regulowane zapięcie na rzep.

zapinki typu MF



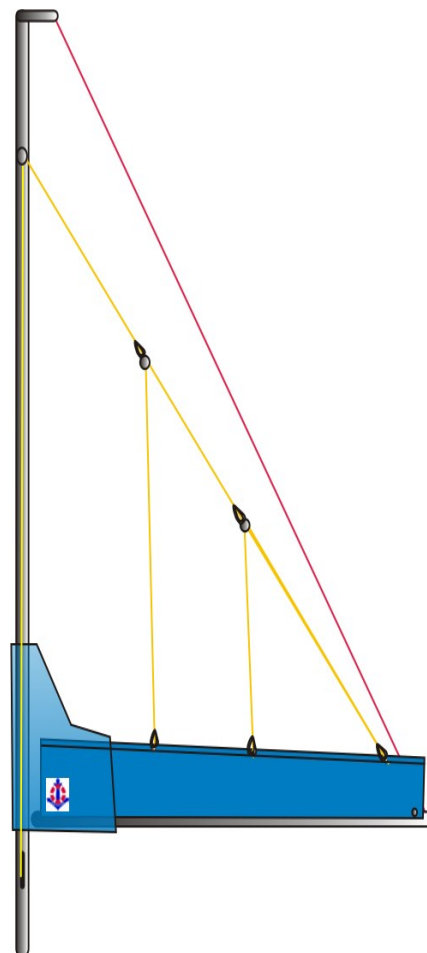
boczne likszpary- ukryte w profilu

Gdy będziesz zamawiać- zapytamy o sposób mocowania kieszeni do bomu.

Jeżeli masz bom przystosowany do lazy jacka- będzie on posiadał **boczne likszpary- ukryte w profilu** lub przynitowane na zewnątrz.

Podanie grubości likliny jest bardzo ważne, musi być ona dobrana do istniejącej likszpary.

Liklinę naszywamy na prawie całej długości dolnej krawędzi, a na jej krańcach montujemy zapinki **TENAX**, by kieszeń nie przesuwiała się po bomie.



TENAX

Jeżeli Twój bom jest "goły"- zamontujemy tenaxy na całej jego dolnej krawędzi. Każdy tenax jest zaopatrzony w **podstawkę** z dwoma otworami na popnity 4.8, za pomocą których zamontujesz uchwyt na bomie.



podstawka



listwa usztywniająca

Górna krawędź pokrowca jest usztywniona przez schowane w kieszeniach **listwy** fi8 (z gumowymi zakończeniami). Powyżej kieszeni na listwy znajduje się ciąg remizek, do podwieszenia lazy jacka. W komplecie dokładamy jeszcze **nylonowe karabińczyki** (HOLT lub ALLEN) oraz **30mb linki fi5**. Komplet nie zawiera bloczków, które powinny być zamontowane na maszcie pod salingiem.



*nylonowe karabińczyki,
30mb linki fi5*



*Tenax na dolnej
krawędzi pokrowca*